

DAS.4

SP10 | Εγχειρίδιο χρήσης



Σας ευχαριστούμε που επιλέξατε το προϊόν μας!

Για να έχετε μια ολοκληρωμένη κατανόηση για τον τρόπο χρήσης αυτής της συσκευής και για να γνωρίζετε όλες τις δυνατότητες και την απλή μέθοδο λειτουργίας, διαβάστε πρώτα αυτό το εγχειρίδιο.

Οι λειτουργίες στο εγχειρίδιο χρήστη, μπορεί να είναι λίγο διαφορετικές από το τελικό προϊόν.

Τα λάθη πληκτρολόγησης και οι ασυμφωνίες στο παρόν εγχειρίδιο θα ενημερωθούν εγκαίρως.

Αν έχουμε ενημερώσεις, το παρόν εγχειρίδιο θα αλλάξει χωρίς ενημέρωση. Η εταιρία μας διατηρεί το δικαίωμα της τελικής ενημέρωσης του εγχειριδίου.

Κατέβασμα εφαρμογής

Σκανάρετε τον κωδικό QR παρακάτω, κατεβάστε και κάντε εγκατάσταση την εφαρμογή.



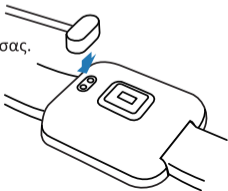
Σκανάρετε και κατεβάζετε

Φόρτιση και ενεργοποίηση

Φορτίστε την συσκευή πριν την χρησιμοποιήσετε για πρώτη φορά.

Για να φορτίσετε την συσκευή, τοποθετήστε το καλώδιο

φόρτισης σε έναν
αντάπτορα ή
στον υπολογιστή σας.



Σύζευξη

1) Ανοίγετε την εφαρμογή και συμπληρώνεται το προφίλ σας.



2) Πηγαίνετε “Συσκευή
-> Προσθήκη συσκευής”



3) Επιλέξτε το ρολόι σας από την
λίστα που εμφανίζεται



4) Είστε έτοιμοι

Χρήση οθόνης αφής

Μενού Ρυθμίσεων



σύρετε
κάτω ↑ ↓ σύρετε
πάνω



σύρετε
αριστερά → ←
σύρετε
δεξιά



σύρετε
αριστερά → ←
σύρετε
δεξιά



Μενού

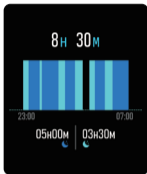
σύρετε
κάτω ↑ ↓ σύρετε
πάνω

Οθόνη
λειτουργιών



Μηνύματα

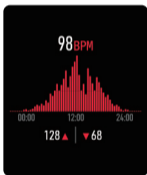
Λειτουργίες ρολογιού



Παρακολούθηση ύπνου

Εφόσον φοράτε το ρολόι κατά την διάρκεια του ύπνου, μπορείτε να δείτε πόσες ώρες κοιμηθήκατε και την ποιότητα του ύπνου σας. Τα δεδομένα εμφανίζονται και στο ρολόι αλλά και στην εφαρμογή.

Σημείωση: Τα δεδομένα αυτά διαγράφονται κάθε πρωί στις 08:00



Καρδιακοί παλμοί

Πατήστε και μετρήστε τους καρδιακούς παλμούς. Το ρολόι μπορεί να παρακολουθεί τους παλμούς σας 24/7.



Λειτουργία Σπορ

Το ρολόι αυτόματα καταγράφει τα βήματα που κάνετε και τα εμφανίζει στην οθόνη. Σημείωση: Τα δεδομένα αυτά διαγράφονται κάθε βράδυ στις 24:00

Λειτουργίες ρολογιού



Προπόνηση

Πατήστε το εικονίδιο προπόνησης για να ξεκινήσετε την προπόνηση. Μπορείτε να επιλέξετε ανάμεσα σε 8 αθλήματα. Τα αποτελέσματα της τελευταίας προπόνησης εμφανίζονται στο μενού.



Αρτηριακή πίεση

Πατήστε και μετρήστε την αρτηριακή σας πίεση. Μπορείτε να δείτε το αποτέλεσμα της μέτρησης, καθώς και τα αποτελέσματα από προηγούμενες μετρήσεις.



Οξυγόνο αίματος

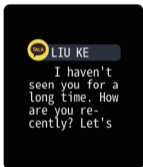
Πατήστε και μετρήστε το οξυγόνο αίματος. Μπορείτε να δείτε το αποτέλεσμα της μέτρησης, καθώς και τα αποτελέσματα από προηγούμενες μετρήσεις.

Λειτουργίες ρολογιού




Καιρός

Μπορείτε να δείτε την πρόβλεψη του καιρού για την τωρινή μέρα και την αυριανή. Για να λειτουργήσει, πρέπει να είστε συνδεδεμένοι με την εφαρμογή του κινητού.



Ειδοποίηση μηνυμάτων

Το ρολόι μπορεί να δείξει τα μηνύματα που λαμβάνετε στο κινητό από τα μέσα κοινωνικής δικτύωσης. Μέγιστος αριθμός μηνυμάτων είναι τα 5 μηνύματα.



Λειτουργία

απομακρυσμένης κάμερας


Αφού συνδεθείτε με την εφαρμογή, μπορείτε να ελέγξετε την κάμερα του κινητού από το ρολόι.

Λειτουργίες ρολογιού



Λειτουργία απομακρυσμένης μουσικής

Αφού συνδεθείτε με την εφαρμογή, μπορείτε να παίξετε μουσική στο κινητό ελέγχοντας της από το ρολόι.



Διάφορες λειτουργίες

Στο μενού εμφανίζονται διάφορες λειτουργίες του ρολογιού όπως: χρονόμετρο, ξυπνητήρι, αντίστροφη μέτρηση, φωτεινότητα, αθόρυβη λειτουργία, λειτουργία κινηματογράφου, επαναφορά, ενεργοποίηση / απενεργοποίηση και λεπτομέρειες.



Χρονόμετρο

Πατήστε για να ξεκινήσει η μέτρηση. Πατήστε ξανά για να σταματήσει.

Λειτουργίες ρολογιού



09:30

Ξυπνητήρια

Μπορείτε να ορίσετε ξυπνητήρι από την εφαρμογή και το ρολόι θα αρχίσει να δονείτε στην ώρα που ορίσατε.



THEATER MODE

IT WILL TURN ON
MUTE AND REDUCE
BRIGHTNESS

Λειτουργία κινηματογράφου

Το ρολόι θα απενεργοποιήσει την δόνηση και θα χαμηλώσει την φωτεινότητα όσο είναι ενεργή η λειτουργία.



MOVE

Υπενθύμιση καθιστικής ζωής

Το ρολόι θα ξεκινήσει να δονείτε για να σας ενημερώσει να σηκωθείτε, αποφεύγοντας έτσι την καθιστική ζωή. Σημείωση: Μπορείτε να ενεργοποιήσετε / απενεργοποιήσετε την λειτουργία από την εφαρμογή.



Υπενθύμιση πόσης νερού

Το ρολόι σας θυμίζει να πίνετε νερό, τις ώρες που του έχετε ορίσει. Σημείωση: Μπορείτε να ορίσετε την ώρα υπενθύμισης στην εφαρμογή.

Μάθετε περισσότερα για το ρολόι

1) Χρησιμοποίηση ρολογιού κοντά σε νερό:

Το ρολόι είναι ανθεκτικό σε νερό, που σημαίνει ότι αντέχει την τυχαία επαφή με νερό και τον ιδρώτα από την έντονη φυσική δραστηριότητα. Σημείωση: Αποφύγετε το κολύμπι όσο φοράτε το νερό. Επίσης δεν συνιστάτε να φοράτε το ρολόι όσο κάνετε μπάνιο. Αν πέσει νερό πάνω στο ρολόι, στεγνώστε το καλά πριν το χρησιμοποιήσετε ξανά.

2)Γρήγορη ματιά: Με την γρήγορη ματιά μπορείτε να δείτε την ώρα ή τα μηνύματα σας. Απλά γυρίστε τον καρπό σας για

να ενεργοποιηθεί η οθόνη για μερικά δευτερόλεπτα

Γενικές πληροφορίες και λεπτομέρειες

1)Περιβαλλοντολογικές συνθήκες

Οι θερμοκρασίες στις οποίες μπορεί να λειτουργήσει το ρολόι είναι: -10 έως και 50 Κελσίου (14 – 122 φαρναϊτ). Θερμοκρασίες μη λειτουργίας: -20 και 60 Κελσίου (-4 και 140 φαρναϊτ).

2)Μέγεθος

Το μέγεθος του καρπού σας πρέπει να είναι από 5,5 έως 7,7 ίντσες σε περιφέρεια.

3)Απόρριψη και Ανακύκλωση

Είναι δική σας υποχρέωση να απορρίψετε σωστά και να ανακυκλώσετε το ρολόι και τα παρελκόμενα του. Μην πετάξετε το ρολόι μαζί με άλλα αντικείμενα του σπιτιού. Το ρολόι πρέπει να απορριφτεί όπως όλα τα ηλεκτρονικά αντικείμενα. Για περισσότερες πληροφορίες, παρακαλούμε επικοινωνήστε με τον προμηθευτή του ρολογιού ή με την τοπική αρχή διαχείρισης ηλεκτρονικών απορριμμάτων.

IP68: Μόνο ανθεκτικό στη σκόνη και μόνο τυχαία επαφή σε γλυκό νερό – πλύσιμο χεριών.

Απαγορεύεται το θαλασσινό νερό.

